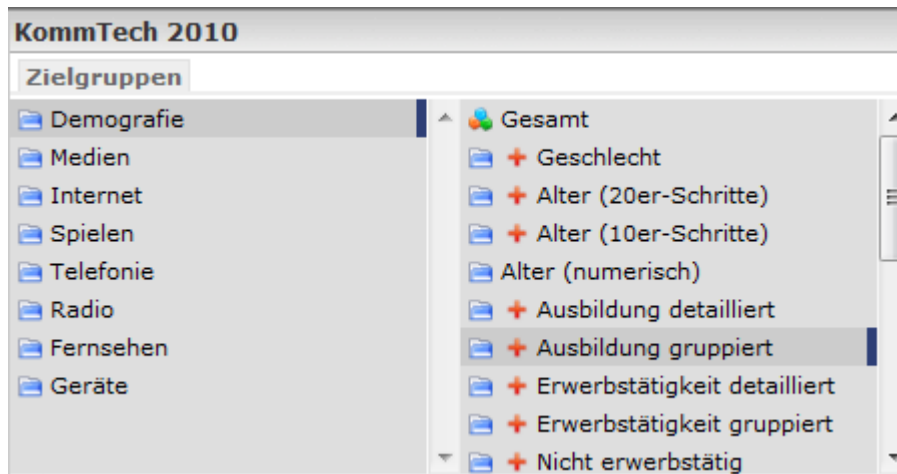


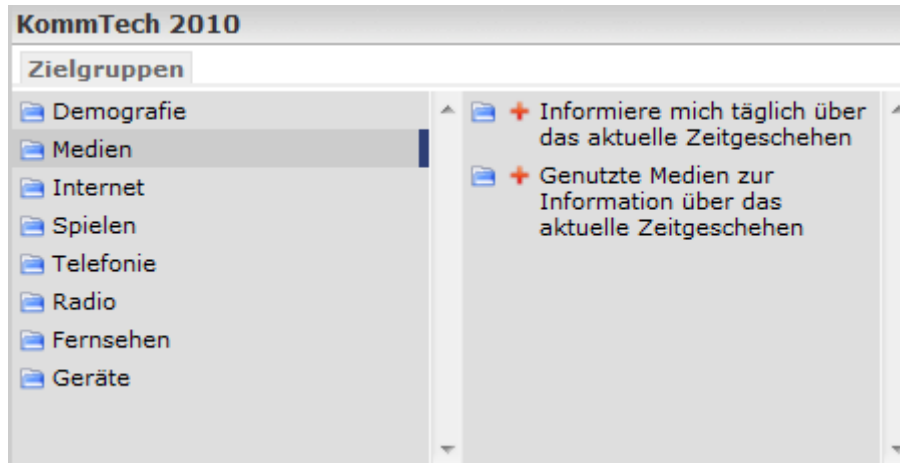
KommTech Variablen-Übersicht 2010

Teil Demografie:



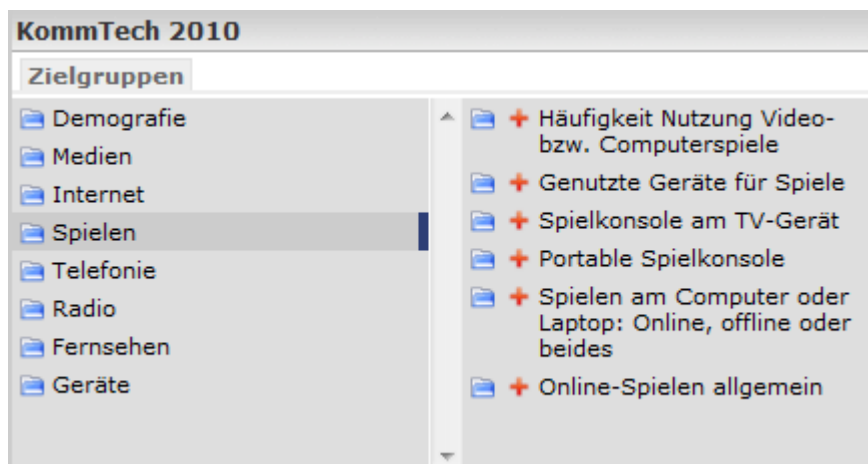
1. Gesamt
2. Geschlecht
3. Alter (20er): 15-24, 25-44, 45-64, 65+
4. Alter (10er): 15-24, 25-34, 35-44, 45-54, 55-64, 65+
5. Alter numerisch
6. Ausbildung (detailliert)
7. Ausbildung (gruppiert)
8. Erwerbstätigkeit (detailliert)
9. Erwerbstätigkeit (gruppiert)
10. Nicht erwerbstätig
11. Beruf
12. Berufliche Position
13. Einkommensklassen (grob)
14. Einkommensklassen (detailliert)
15. Anzahl Personen im Haushalt
16. Anzahl Kinder im Haushalt unter 15 Jahren
17. Kinder im Haushalt unter 15 Jahren
18. Ortsgrösse Gemeinde
19. Entscheid über Marke, Typ und Eigenschaften bei Anschaffung technischer Geräte

Teil Medien:



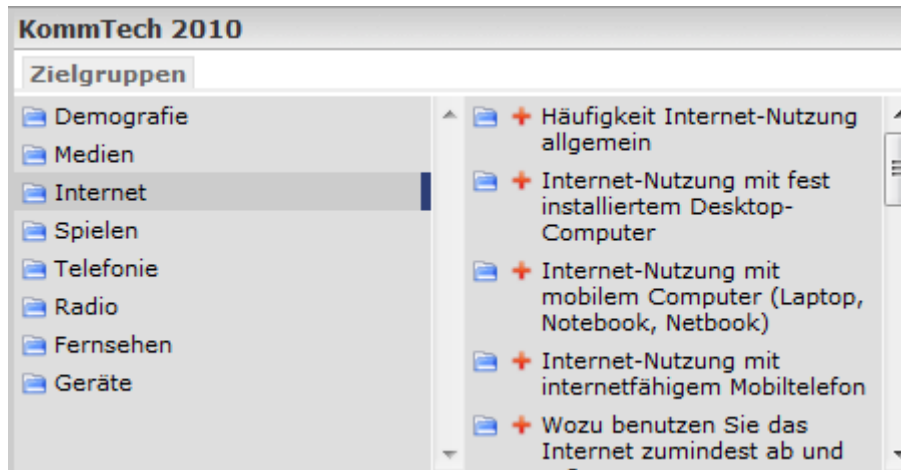
1. Informiere mich täglich über das aktuelle Zeitgeschehen
2. Genutzte Medien zur Information über das aktuelle Zeitgeschehen (Mehrfachantworten - MFA)

Teil Spielen:



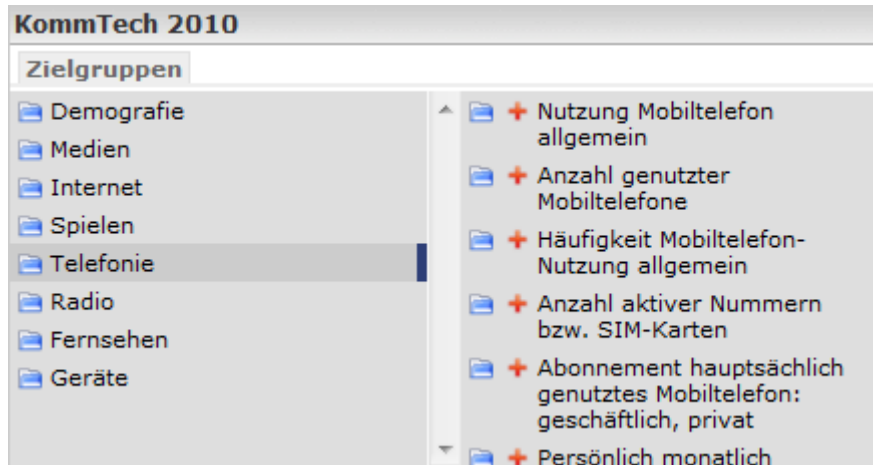
1. Häufigkeit Nutzung Video- bzw. Computerspiele
2. Genutzte Geräte für Spiele (MFA)
3. Spielkonsole am TV-Gerät (MFA)
4. Portable Spielkonsole (MFA)
5. Spielen am Computer oder Laptop: Online, offline oder beides
6. Online-Spielen allgemein

Teil Internet:



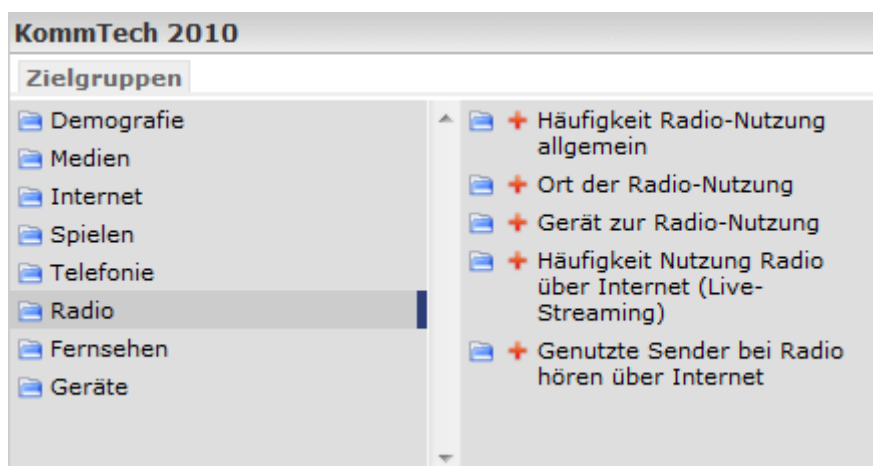
1. Häufigkeit Internet-Nutzung allgemein
2. Internet-Nutzung mit fest installiertem Desktop-Computer
3. Internet-Nutzung mit mobilem Computer (Laptop, Notebook, Netbook)
4. Internet-Nutzung mit internetfähigem Mobiltelefon
5. Wozu benutzen Sie das Internet zumindest ab und zu? (MFA)
6. Geben Sie an, ob Sie die folgenden Dinge zumindest ab und zu tun. (MFA)
7. Häufigkeit Nutzung Internet-TV
8. Gründe für Nutzung Internet-TV (MFA)
9. Häufigkeit Nutzung Radio über Internet (Live-Streaming)
10. Genutzte Sender bei Radio hören über Internet
11. Einkauf/Bestellung im Internet generell
12. Gekaufte Produkte oder Dienstleistungen im Internet (MFA)
13. Einkaufshäufigkeit im Internet
14. Häufigkeit Internet-Nutzung am Arbeits- bzw. Ausbildungsplatz
15. Häufigkeit Internet-Nutzung von unterwegs beim Pendeln oder Reisen
16. Häufigkeit Internet-Nutzung an anderen Orten
17. Häufigkeit Internet-Nutzung zuhause
18. Meistgenutztes Gerät für Internet-Nutzung zuhause
19. Art der Internetverbindung zuhause
20. Internet-Provider zuhause

Teil Telefonie:



1. Nutzung Mobiltelefon allgemein
2. Anzahl genutzter Mobiltelefone
3. Häufigkeit Mobiltelefon-Nutzung allgemein
4. Anzahl aktiver Nummern bzw. SIM-Karten
5. Abonnement hauptsächlich genutztes Mobiltelefon: geschäftlich, privat
6. Persönlich monatlich bezahlte Mobiltelefonkosten
7. Handy-Abonnement pre- oder post-paid
8. Marke meistgenutztes Handy
9. Genutzte Funktionen auf Handy (MFA)
10. Häufigkeit Nutzung SMS-Nachrichten
11. Häufigkeit Nutzung MMS
12. Spielen über Handy

Teil Radio:



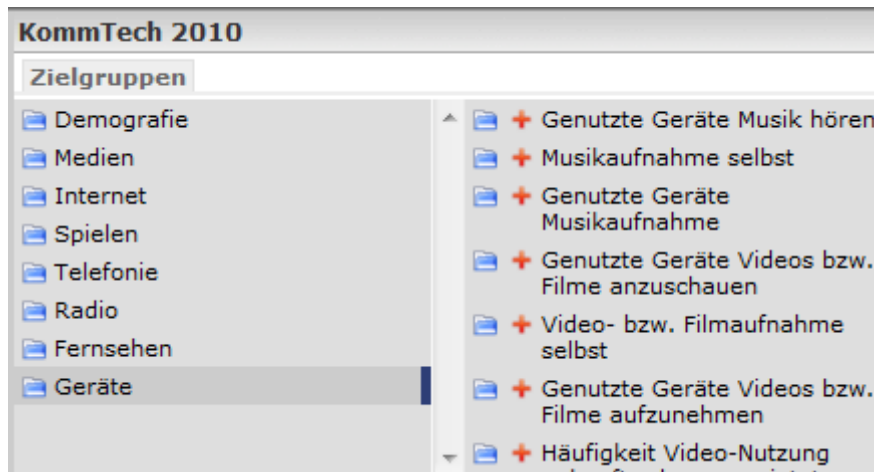
1. Häufigkeit Radio-Nutzung allgemein
2. Orte der Radio-Nutzung (MFA)
3. Geräte zur Radio-Nutzung (MFA)
4. Häufigkeit Nutzung Radio über Internet (Live-Streaming)
5. Genutzte Sender bei Radio hören über Internet

Teil Fernsehen:



1. Häufigkeit TV-Nutzung allgemein
2. Orte der TV-Nutzung (MFA)
3. Geräte zur TV-Nutzung (MFA)
4. Anzahl genutzter TV-Geräte (keine Computer/Beamer) zuhause
5. Eigenschaften meistgenutztes TV-Gerät zuhause (MFA)
6. Empfangsart TV-Gerät zuhause
7. Digitaler Empfang auf TV-Gerät zuhause
8. HD-Empfang auf TV-Gerät zuhause
9. Zusätzliche Pay-TV-Angebote auf TV-Gerät zuhause
10. Elektronischer Programmführer (EPG) auf TV-Gerät zuhause
11. Häufigkeit Nutzung EPG
12. Nutzung TV-Sendungen bzw. Filme zeitversetzt
13. Genutzte Möglichkeiten, um zeitversetzt Fernsehen zu schauen (MFA)
14. Häufigkeit Nutzung Internet-TV
15. Gründe für Nutzung Internet-TV
16. Fernsehen über Handy

Teil Geräte:



1. Genutzte Geräte Musik hören (MFA)
2. Musikaufnahme selbst
3. Genutzte Geräte Musikaufnahme (MFA)
4. Genutzte Geräte Videos bzw. Filme anschauen (MFA)
5. Video- bzw. Filmaufnahme selbst
6. Genutzte Geräte Videos bzw. Filme aufzunehmen (MFA)
7. Häufigkeit Video-Nutzung gekaufter bzw. gemieteter Filme zuhause