

# **ZATTOO-NUTZUNG IN DER SCHWEIZ**

**EURO'08**

**Spiele vom 13.-15. Juni 2008**

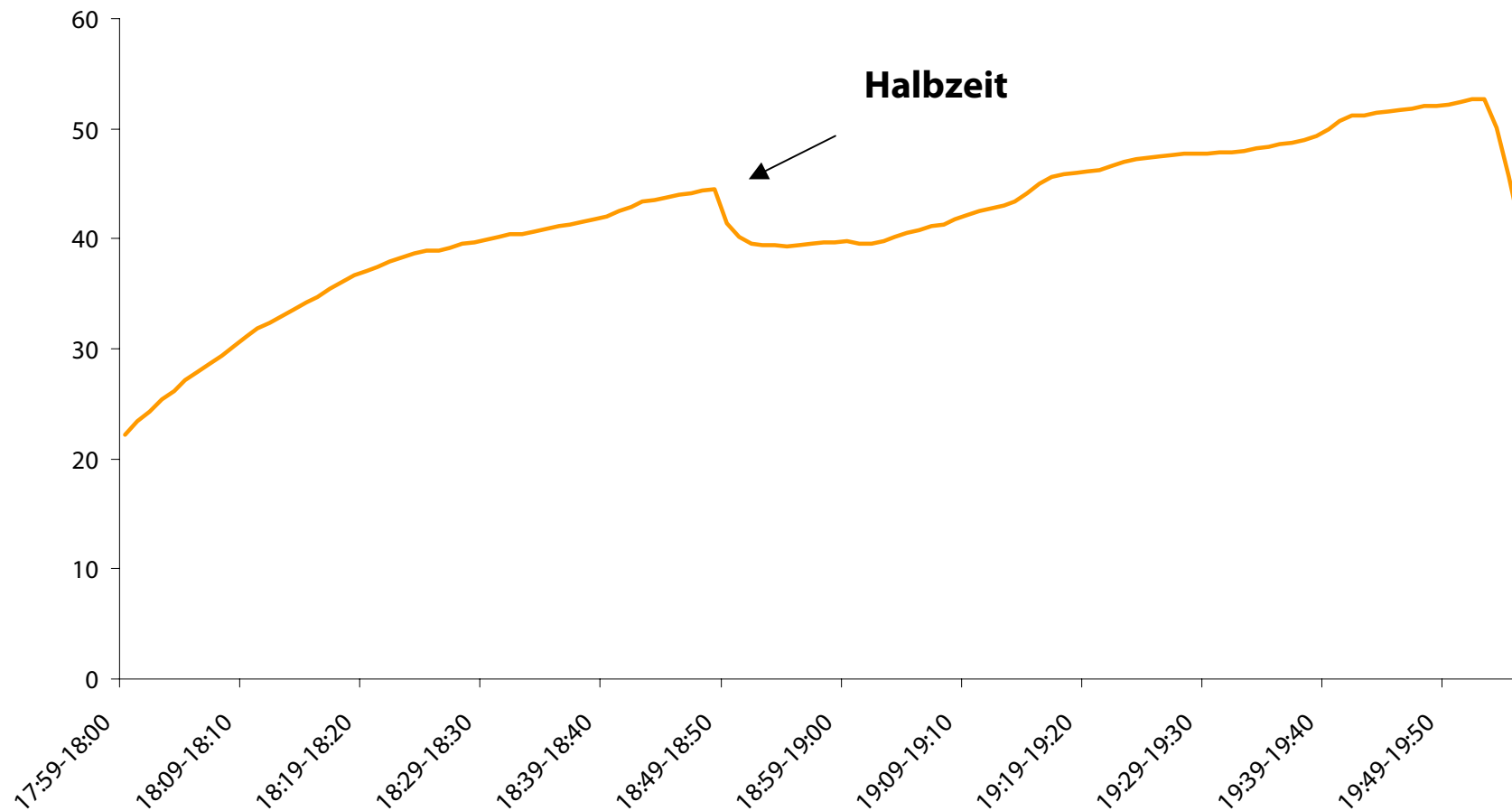
Publica Data AG verarbeitet die Logfile Daten  
der Zattoo-Nutzung in der Schweiz zur EURO'08



# ZUSCHAUER-ANTEIL IM MINUTENVERLAUF

## Italien - Rumänien (1:1), 13. Juni (18:00)

Anteil in Prozent aller Zuschauer des Spiels auf Zattoo\*



\*100% = Alle Zuschauer des Spiels auf Zattoo, Sendegruppe: SF zwei, ARD, ORF1, TSR2, TSI2, RAI1, TF1 ; inkl. Halbzeit-Pause.

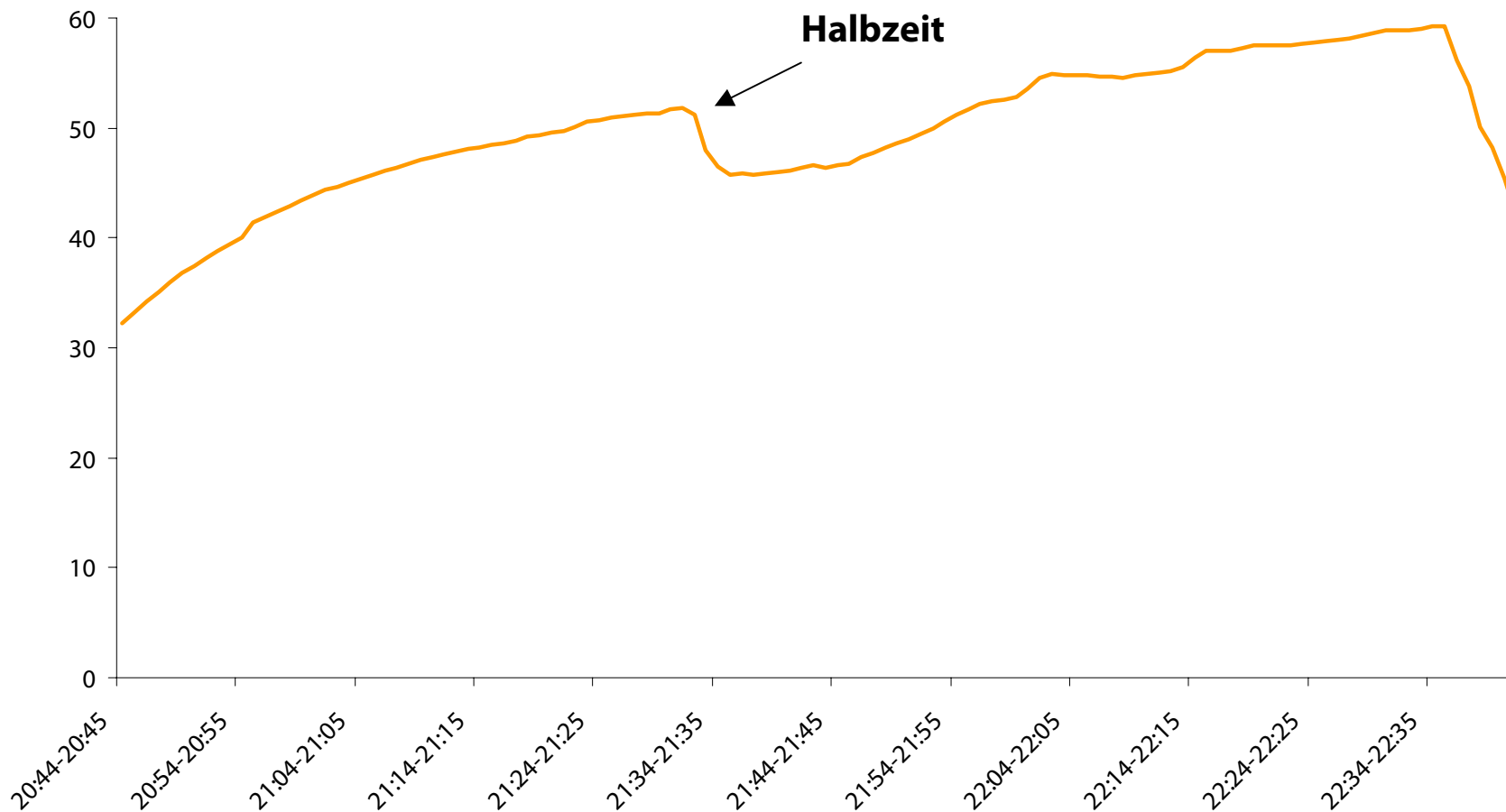
Quelle: Zattoo (Logfile-Daten), Absolute Zahlen werden zur Zeit nicht publiziert.



# ZUSCHAUER-ANTEIL IM MINUTENVERLAUF

## Holland - Frankreich (4:1), 13. Juni (20:45)

Anteil in Prozent aller Zuschauer des Spiels auf Zattoo\*



\*100% = Alle Zuschauer des Spiels auf Zattoo, Sendegruppe: (SF zwei, ARD, ORF1, TSR2, TSI2, RAI1, TF1) ; inkl. Halbzeit-Pause.

Quelle: Zattoo (Logfile-Daten), Absolute Zahlen werden zur Zeit nicht publiziert.



# ZAHLEN UND FAKTEN - NUTZUNG

## Spieltag 13. Juni

### Zattoo gesamt (24 Stunden)

» Nutzung pro Seher 97 Minuten

### Italien – Rumänien (18:00)

» Nutzung pro Seher 48 Minuten

» Marktanteil\* 80,0 %

### Holland – Frankreich (20:45)

» Nutzung pro Seher 57 Minuten

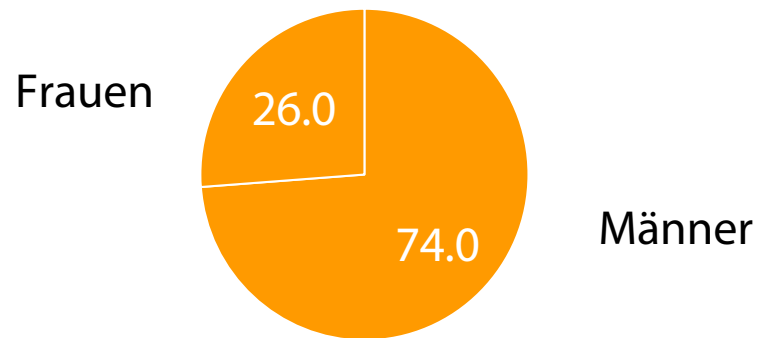
» Marktanteil\* 77,3 %

# ZAHLEN UND FAKTEN - GESCHLECHT

## Spieltag 13. Juni

### Zattoo gesamt (24 Stunden)

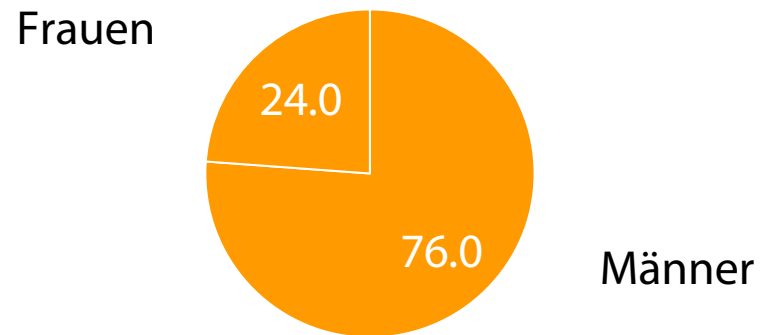
---



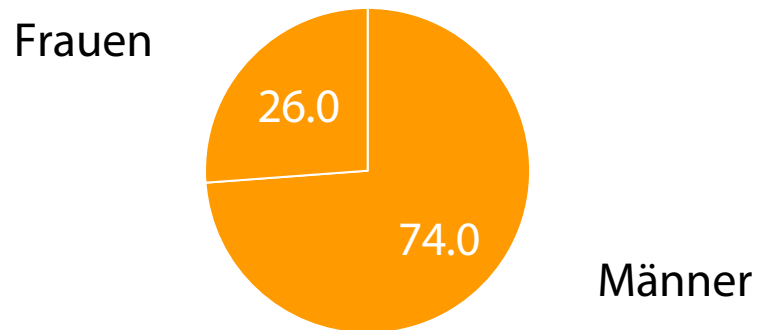
### EURO'08 Spiele (inkl. Halbzeit-Pause)

---

#### Italien - Rumänien



#### Holland - Frankreich

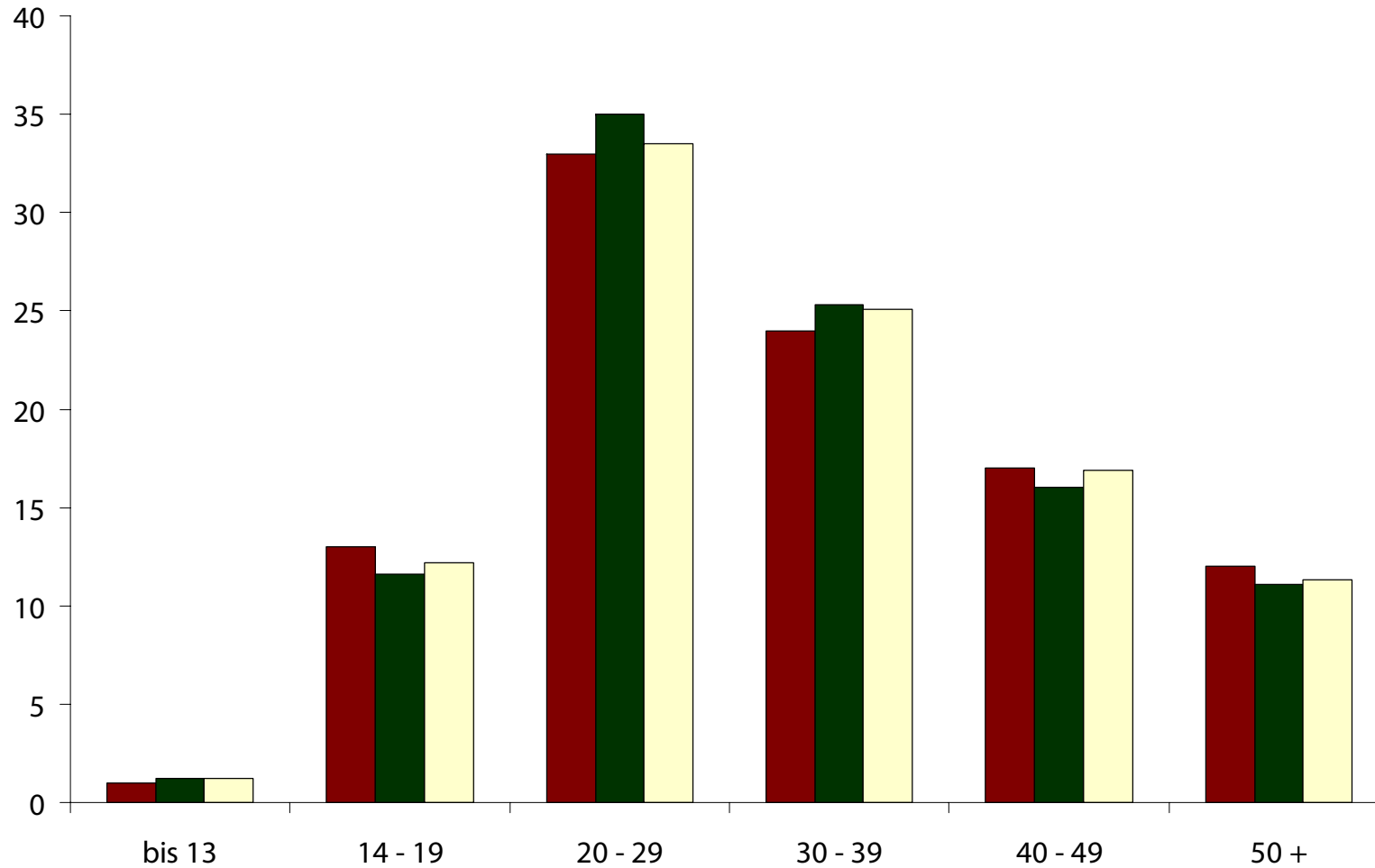


# ZAHLEN UND FAKTEN - ALTERSVERTEILUNG

## Spieltag 13. Juni

- Zattoo gesamt
- Spiel Italien - Rumänien
- Spiel Holland - Frankreich

In Prozent



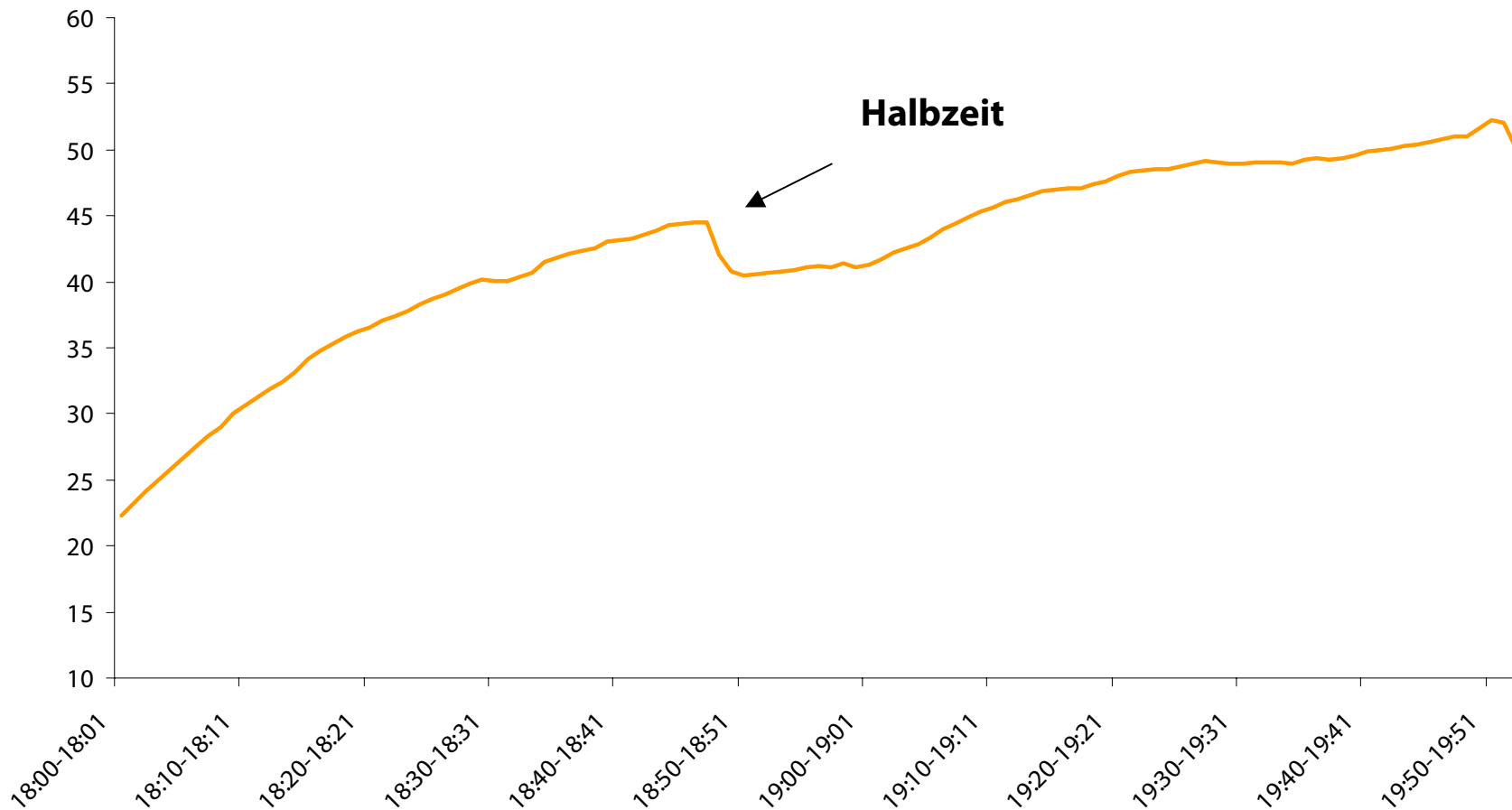
Basis: Zuschauer absolut (46% / 46% / 45% mit Angabe) / Absolute Zahlen werden zur Zeit nicht publiziert.  
Quelle: Zattoo (Logfile-Daten)



# ZUSCHAUER-ANTEIL IM MINUTENVERLAUF

## Schweden - Spanien (1:2), 14. Juni (18:00)

Anteil in Prozent aller Zuschauer des Spiels auf Zattoo\*



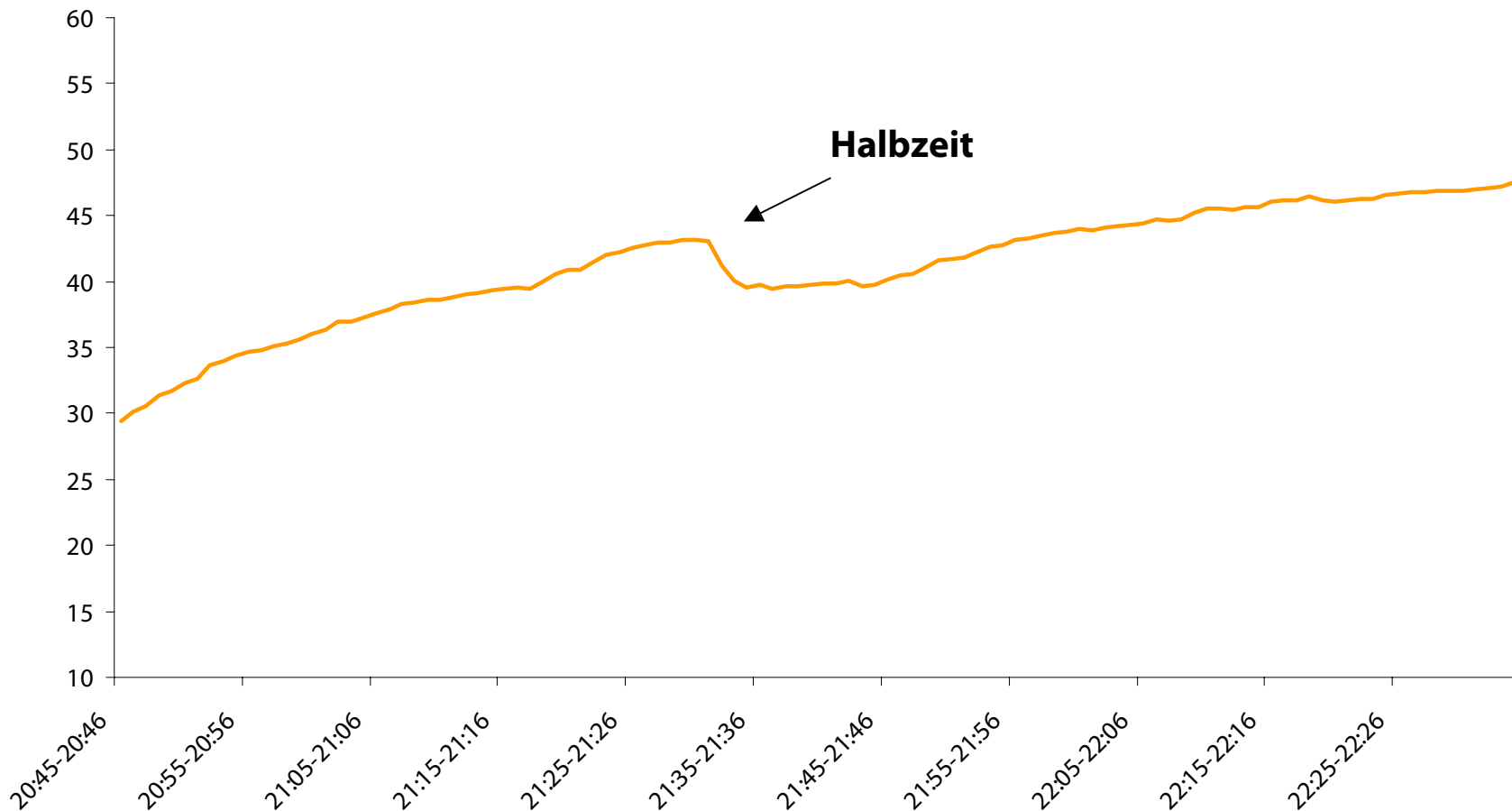
\*100% = Alle Zuschauer des Spiels auf Zattoo, Sendegruppe: SF zwei, ARD, ORF1, TSR2, TSI2, RAI1, M6; inkl. Halbzeit-Pause.

Quelle: Zattoo (Logfile-Daten), Absolute Zahlen werden zur Zeit nicht publiziert.

# ZUSCHAUER-ANTEIL IM MINUTENVERLAUF

## Griechenland - Russland (0:1), 14. Juni (20:45)

Anteil in Prozent aller Zuschauer des Spiels auf Zattoo\*



\*100% = Alle Zuschauer des Spiels auf Zattoo, Sendegruppe: SF zwei, ZDF, ORF1, TSR2, TSI2, RAI1, TF1 ; inkl. Halbzeit-Pause.  
Quelle: Zattoo (Logfile-Daten) , Absolute Zahlen werden zur Zeit nicht publiziert.



# ZAHLEN UND FAKTEN - NUTZUNG

## Spieltag 14. Juni

### Zattoo gesamt (24 Stunden)

» Nutzung pro Seher 98 Minuten

### Schweden – Spanien (18:00)

» Nutzung pro Seher 47 Minuten

» Marktanteil\* 74,9 %

### Griechenland – Russland (20:45)

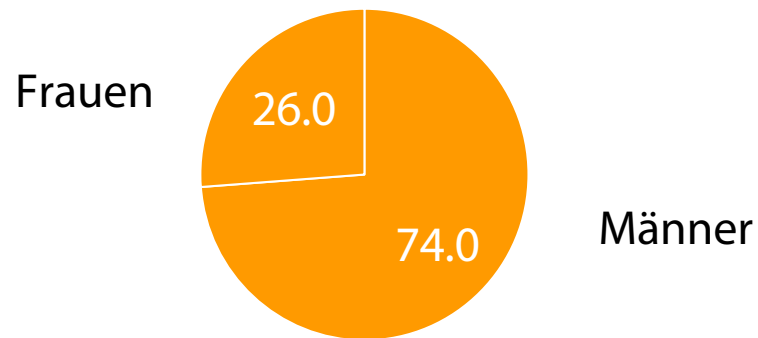
» Nutzung pro Seher 44 Minuten

» Marktanteil\* 59,8 %

# ZAHLEN UND FAKTEN - GESCHLECHT

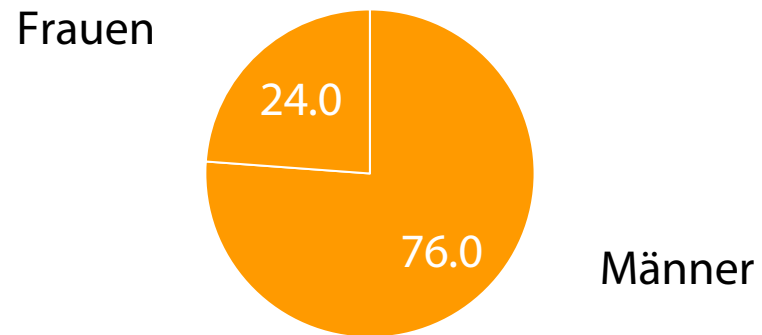
## Spieltag 14. Juni

### Zattoo gesamt (24 Stunden)

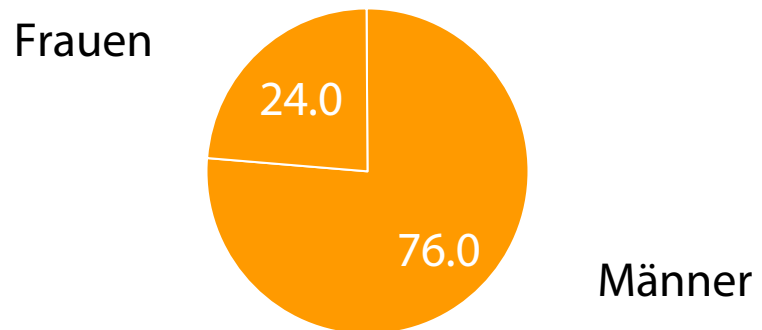


### EURO'08 Spiele (inkl. Halbzeit-Pause)

#### Schweden - Spanien



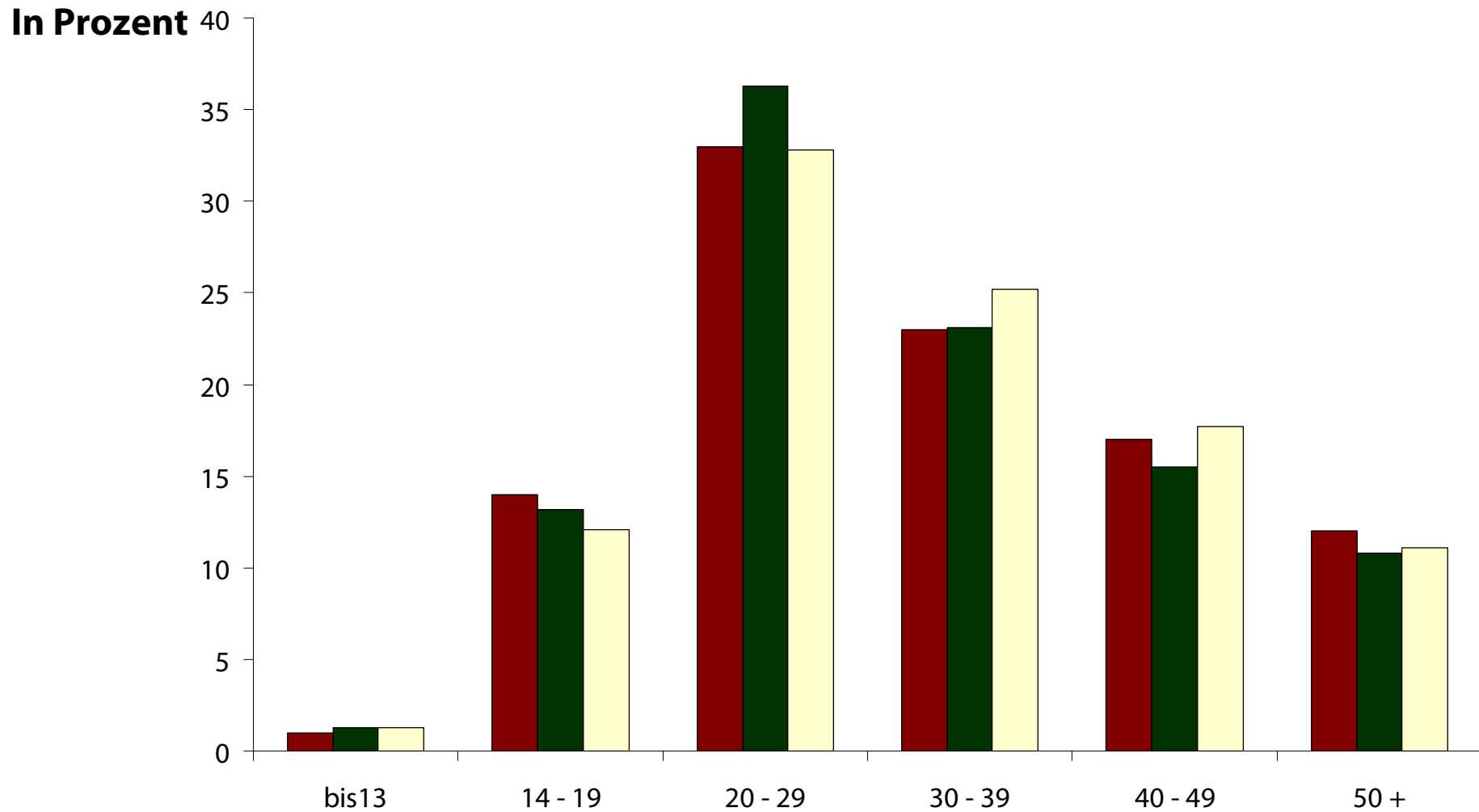
#### Griechenland - Russland



# ZAHLEN UND FAKTEN - ALTERSVERTEILUNG

## Spieltag 14. Juni

- Zattoo gesamt
- Spiel Schweden - Spanien
- Spiel Griechenland - Russland



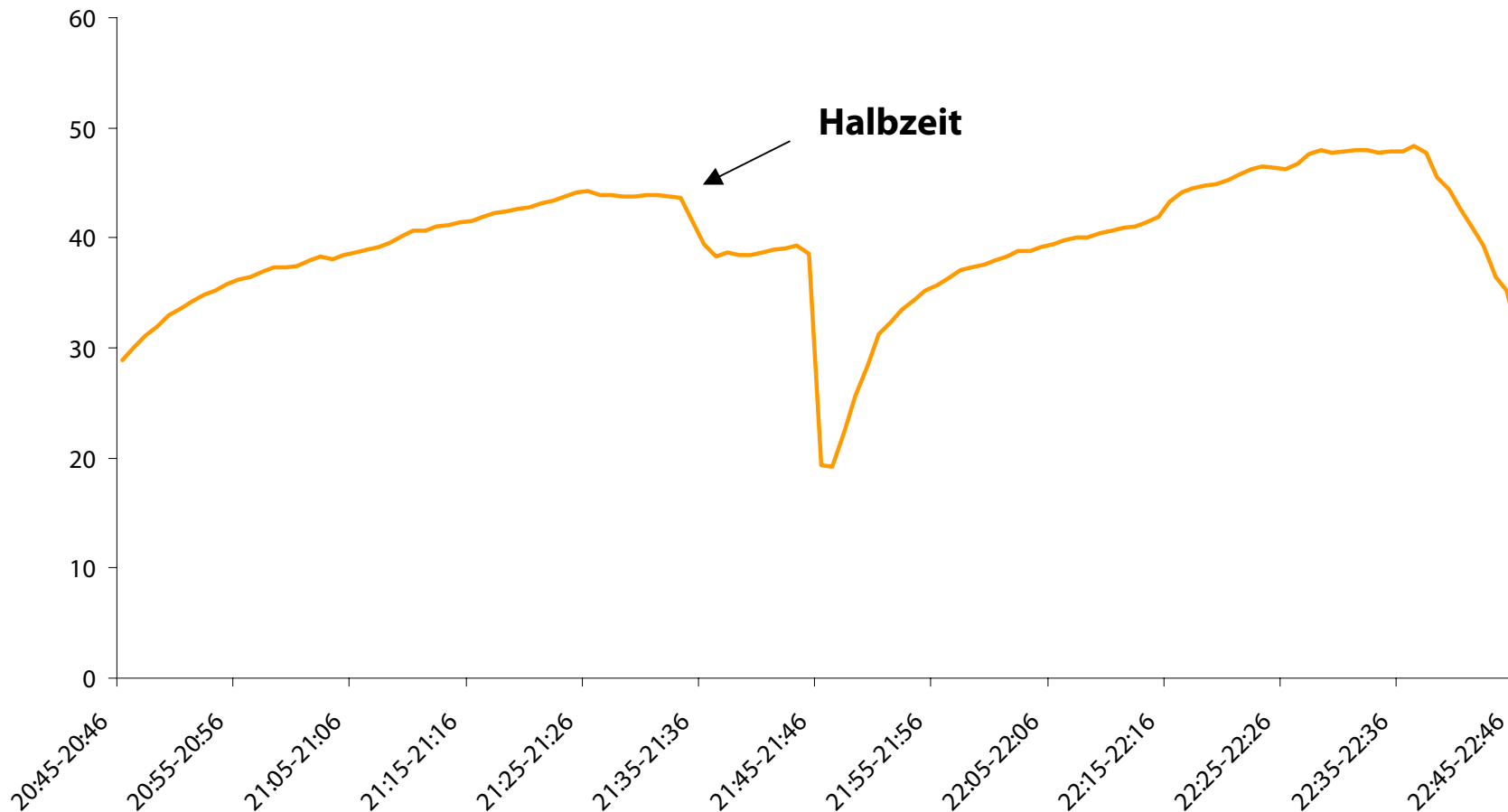
Basis: Zuschauer absolut (46% / 46% / 46% mit Angabe) / Absolute Zahlen werden zur Zeit nicht publiziert.  
Quelle: Zattoo (Logfile-Daten)



# ZUSCHAUER-ANTEIL IM MINUTENVERLAUF

## Schweiz - Portugal (2:0), 15. Juni (20:45)

Anteil in Prozent aller Zuschauer des Spiels auf Zattoo\*



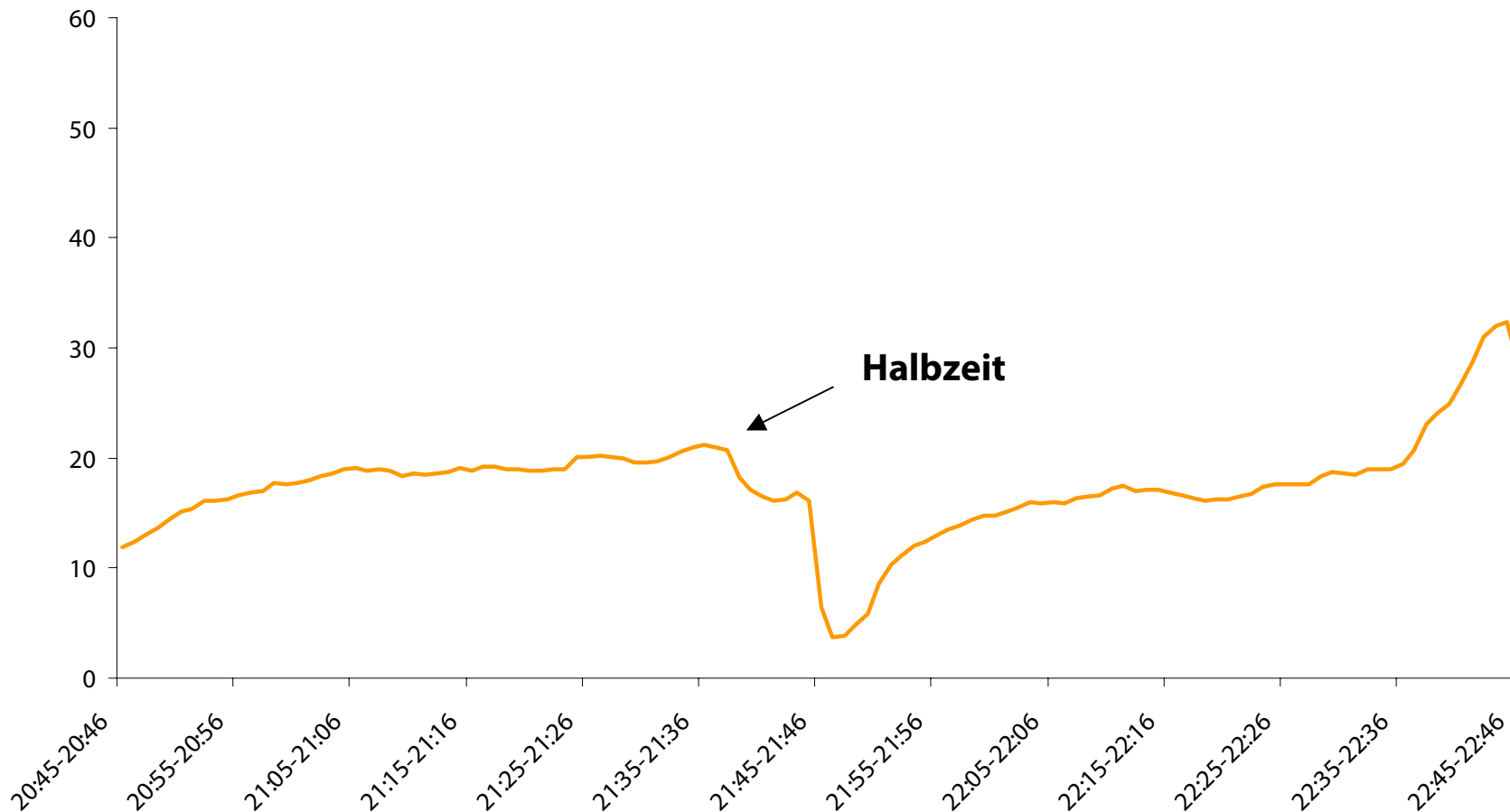
\*100% = Alle Zuschauer des Spiels auf Zattoo, Sendegruppe: SF zwei, TSR2, TSI2, RAI1; inkl. Halbzeit-Pause.

Quelle: Zattoo (Logfile-Daten), Absolute Zahlen werden zur Zeit nicht publiziert.

# ZUSCHAUER-ANTEIL IM MINUTENVERLAUF

## Türkei - Tschechien (3:2), 15. Juni (20:45)

Anteil in Prozent aller Zuschauer des Spiels auf Zattoo\*



\*100% = Alle Zuschauer des Spiels auf Zattoo, Sendegruppe: SF info, ZDF, ORF1, TF1, RAI2; inkl. Halbzeit-Pause.

Quelle: Zattoo (Logfile-Daten), Absolute Zahlen werden zur Zeit nicht publiziert.

# ZAHLEN UND FAKTEN - NUTZUNG

## Spieltag 15. Juni

### Zattoo gesamt (24 Stunden)

» Nutzung pro Seher 95 Minuten

### Schweiz - Portugal (20:45)

» Nutzung pro Seher 46 Minuten

» Marktanteil\* 63,3 %

### Türkei – Tschechien (20:45)

» Nutzung pro Seher 19 Minuten

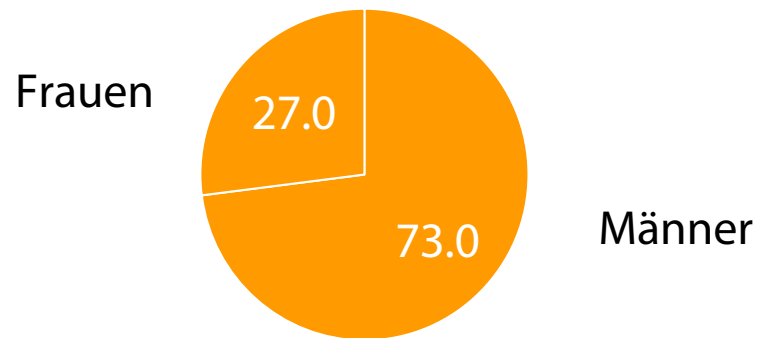
» Marktanteil\* 12,9 %

# ZAHLEN UND FAKTEN - GESCHLECHT

## Spieltag 15. Juni

### Zattoo gesamt (24 Stunden)

---

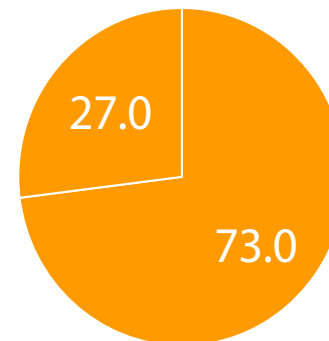


### EURO'08 Spiel (inkl. Halbzeit-Pause)

---

#### Schweiz - Portugal

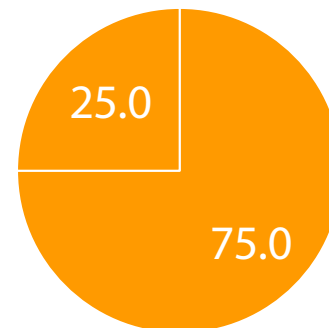
Frauen



Männer

#### Türkei - Tschechien

Frauen



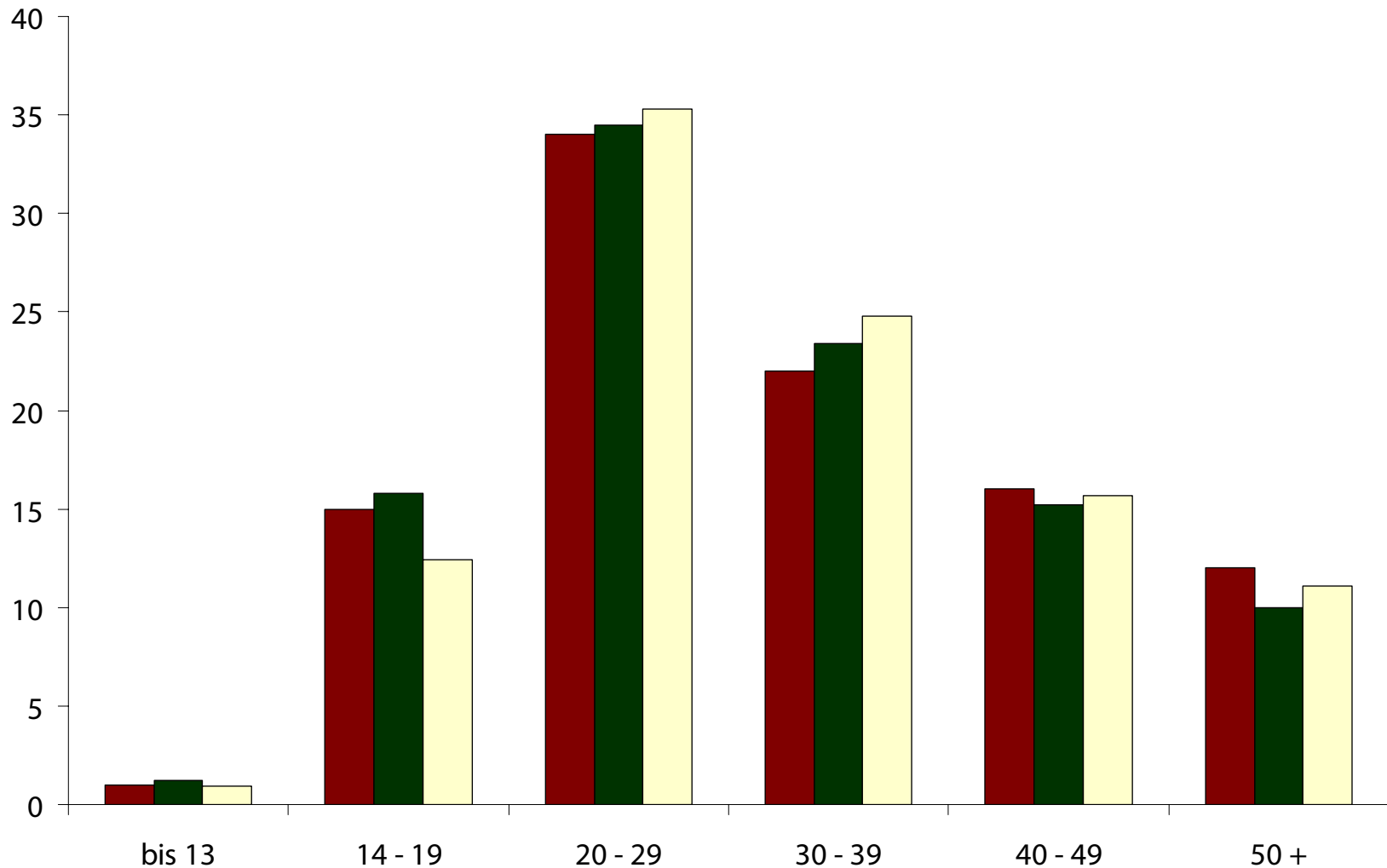
Männer

# ZAHLEN UND FAKTEN - ALTERSVERTEILUNG

## Spieltag 15. Juni

- Zattoo gesamt
- Spiel Schweiz - Portugal
- Spiel Türkei - Tschechien

In Prozent



Basis: Zuschauer absolut (46% / 45% / 45% mit Angabe) / Absolute Zahlen werden zur Zeit nicht publiziert.  
Quelle: Zattoo (Logfile-Daten)

## KONTAKT

### **Zattoo**

Francesco Vass

VP Marketing and Content

Elias-Canetti-Strasse 7, 8050 Zürich

T: +41 43 500 2105

E: francesco@zattoo.com

[www.zattoo.com](http://www.zattoo.com)

### **Publica Data AG**

Corinne Hügli

Leiterin New Media Research

Dufourstrasse 65, 8702 Zollikon

T: +41 44 420 17 64

E: corinne.huegli@publicadata.ch

[www.publicadata.ch](http://www.publicadata.ch)

Rolf Müller

CEO

Dufourstrasse 65, 8702 Zollikon

T: +41 44 420 17 63

E: rolf.mueller@publicadata.ch

[www.publicadata.ch](http://www.publicadata.ch)

