

ZATTOO-NUTZUNG IN DER SCHWEIZ

EURO'08

Spiele vom 7./8. Juni 2008

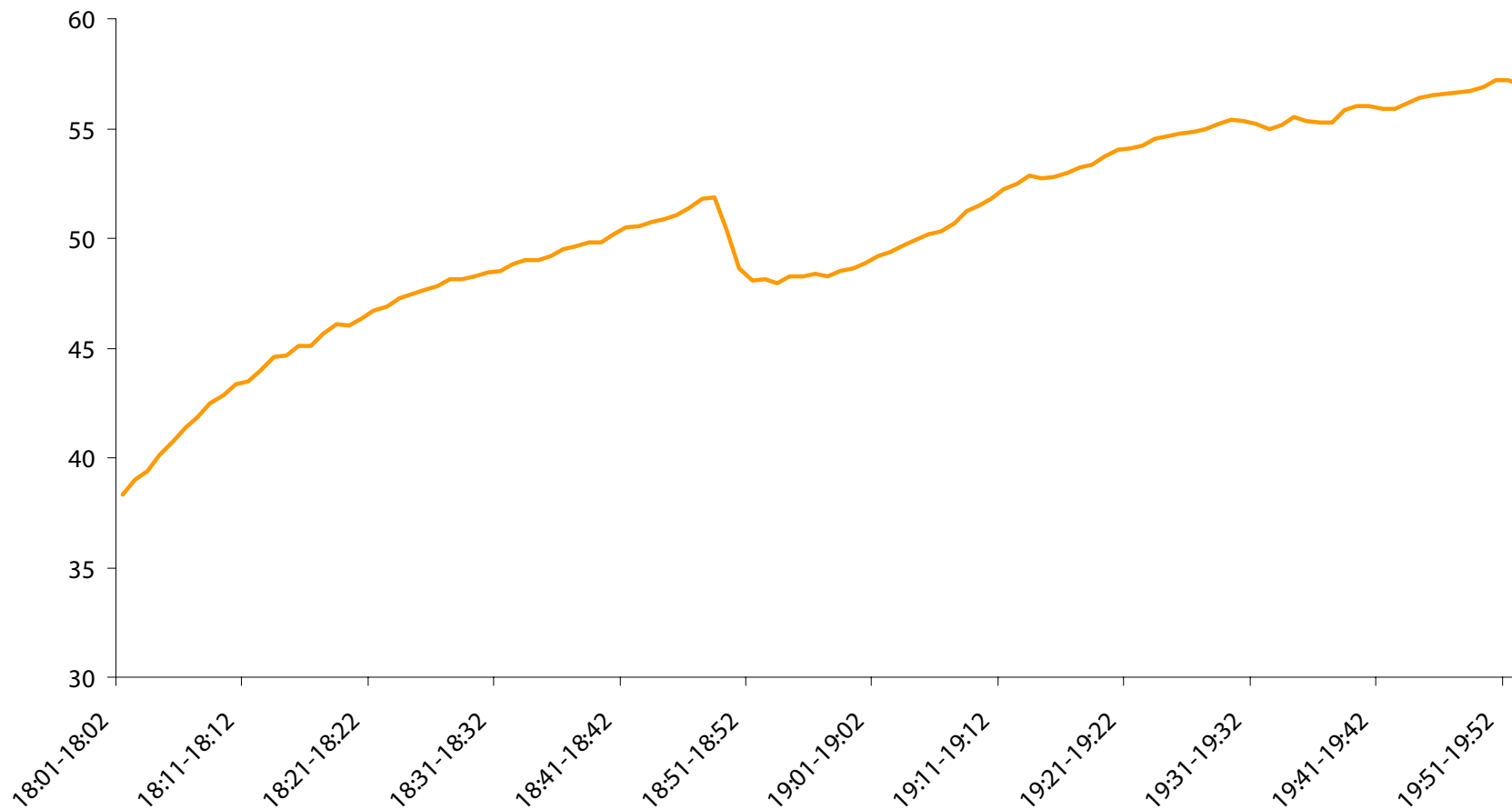
Publica Data AG verarbeitet die Logfile Daten
der Zattoo-Nutzung in der Schweiz zur EURO'08



ZUSCHAUER-ANTEIL IM MINUTENVERLAUF

Schweiz-Tschechien (0:1), 7. Juni, (18:01-19:52)

Anteil in Prozent aller Zuschauer des Spiels auf Zattoo*



*100% = Alle Zuschauer des Spiels auf Zattoo, Sendegruppe: SF zwei, TSR1, TSI2, ZDF, ORF1, TF1, RAI1; inkl. Halbzeit-Pause.

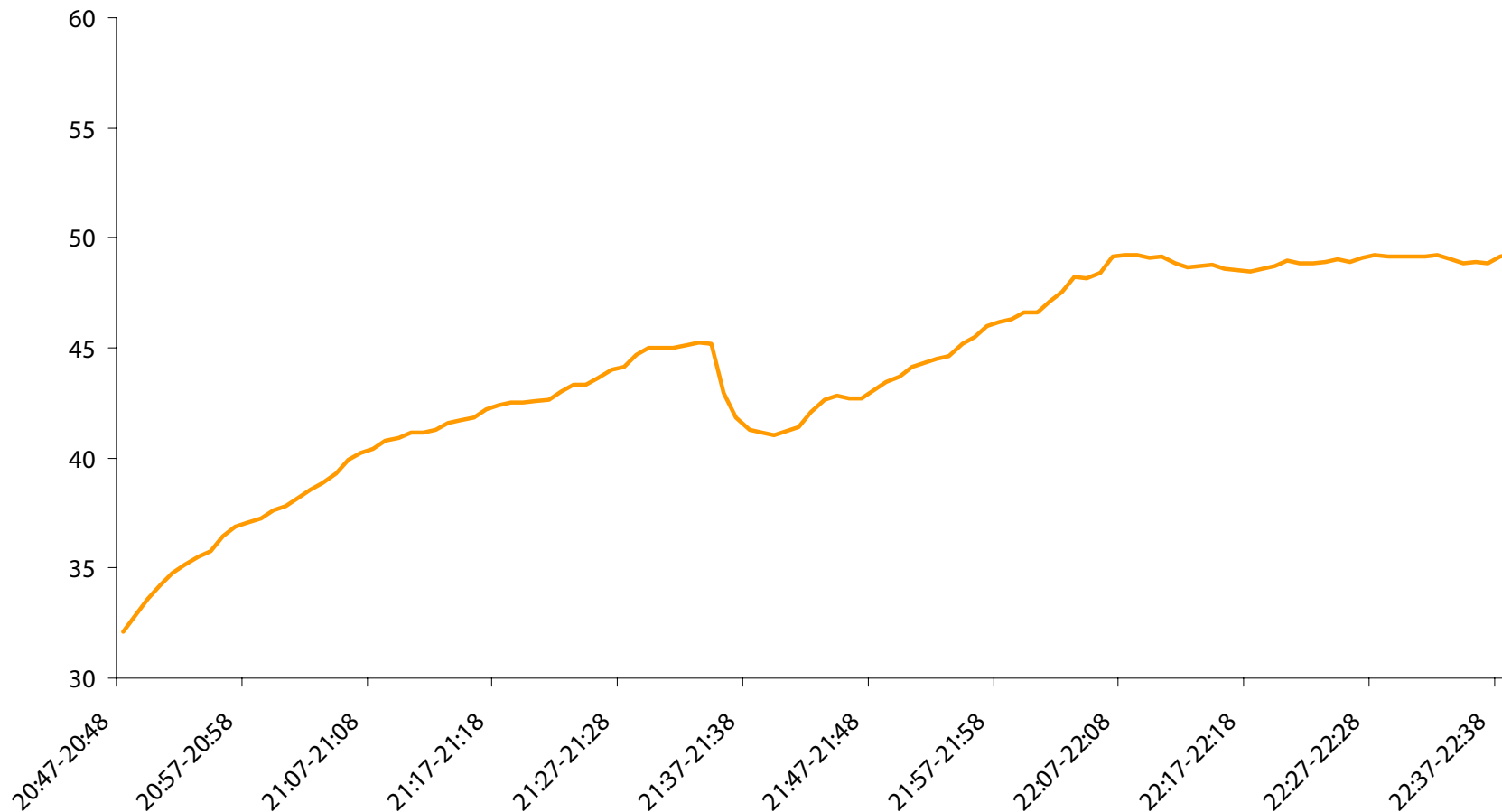
Quelle: Zattoo (Logfile-Daten), Absolute Zahlen werden zur Zeit nicht publiziert.



ZUSCHAUER-ANTEIL IM MINUTENVERLAUF

Portugal – Türkei (2:0), 7. Juni, (20:47-22:38)

Anteil in Prozent aller Zuschauer des Spiels auf Zattoo*



*100% = Alle Zuschauer des Spiels auf Zattoo, Sendegruppe: SF zwei, TSR2, TSI2, ZDF, ORF1, TF1, RAI1; inkl. Halbzeit-Pause.

Quelle: Zattoo (Logfile-Daten), Absolute Zahlen werden zur Zeit nicht publiziert.



ZAHLEN UND FAKTEN - NUTZUNG

Spieltag 7. Juni

Zattoo gesamt (24 Stunden)

» Nutzung pro Seher 102 Minuten

Schweiz-Tschechien (18:01-19:52)

» Nutzung pro Seher 55 Minuten

» Marktanteil* 82,8 %

Portugal-Türkei (20:47-22:38)

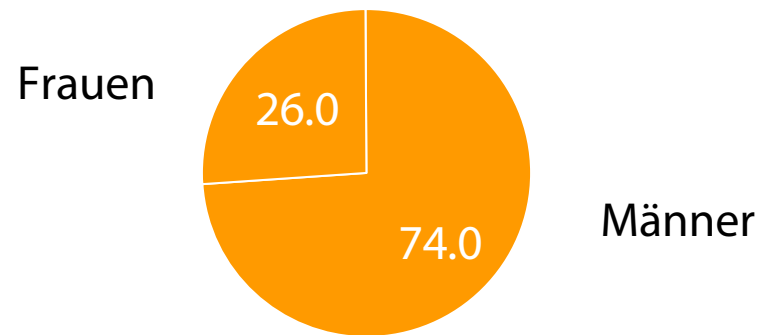
» Nutzung pro Seher 51 Minuten

» Marktanteil* 69,0 %

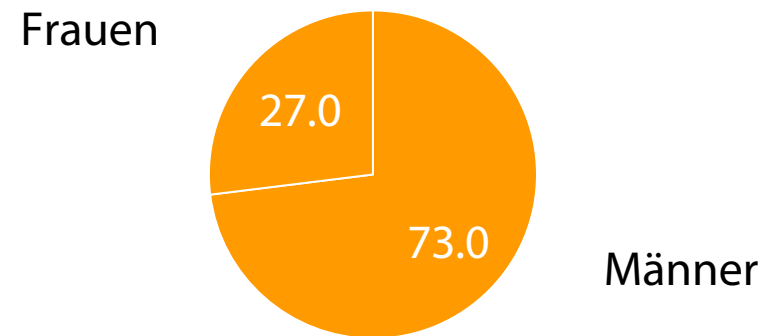
ZAHLEN UND FAKTEN - GESCHLECHT

Spieltag 7. Juni

Zattoo gesamt (24 Stunden)



EURO'08 Spiele (inkl. Halbzeit-Pause)

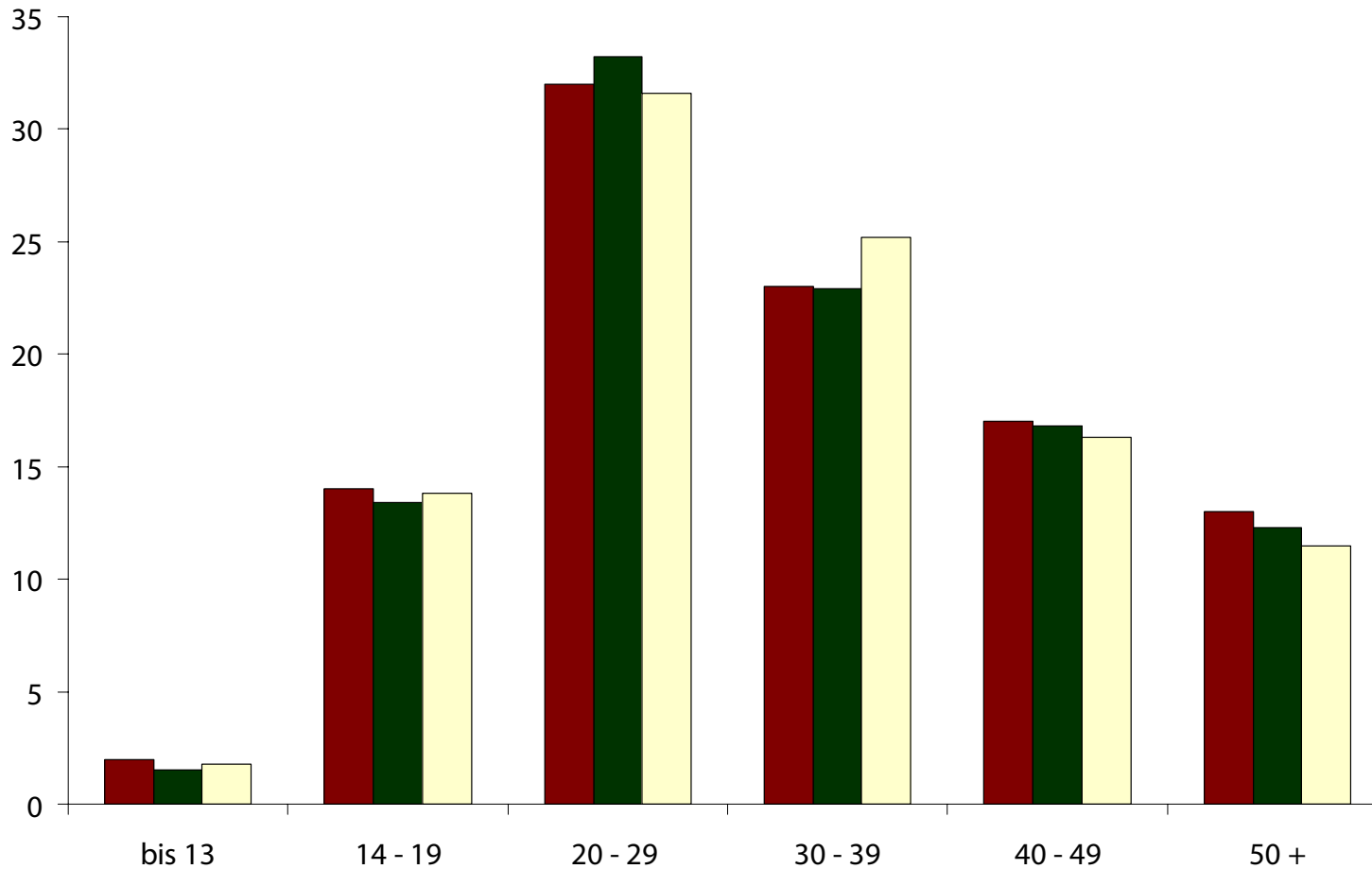


ZAHLEN UND FAKTEN - ALTERSVERTEILUNG

Spieltag 7. Juni

- Zattoo gesamt
- Spiel Schweiz - Tschechien
- Spiel Portugal - Türkei

In Prozent



Basis: Zuschauer absolut (45% / 45% / 45% mit Angabe) / Absolute Zahlen werden zur Zeit nicht publiziert.
Quelle: Zattoo (Logfile-Daten)



ZAHLEN UND FAKTEN - NUTZUNG

Spieltag 8. Juni

Zattoo gesamt (24 Stunden)

» Nutzung pro Seher 104 Minuten

Österreich - Kroatien (18:00-19:51)

» Nutzung pro Seher 41 Minuten

» Marktanteil* 65,9 %

Deutschland - Polen (20:45-22:35)

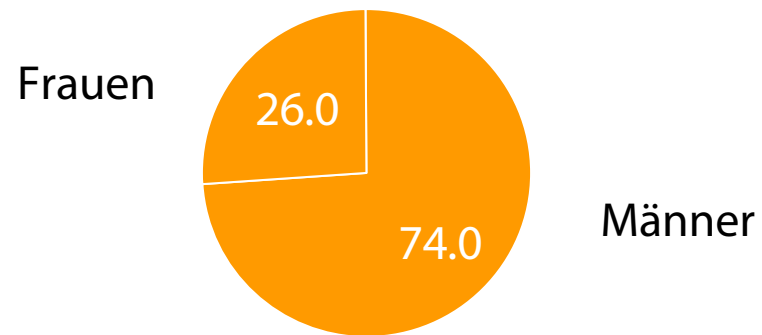
» Nutzung pro Seher 46 Minuten

» Marktanteil* 64,8%

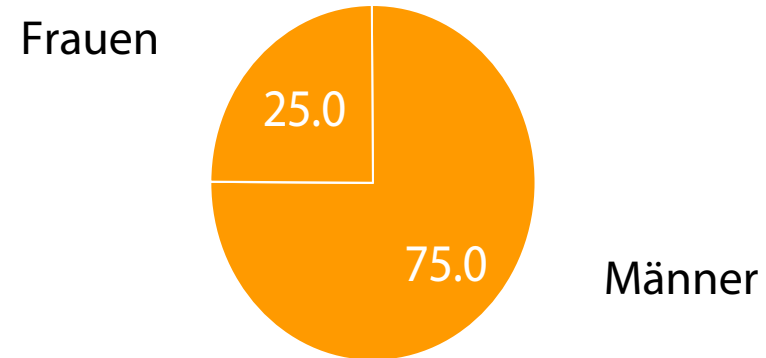
ZAHLEN UND FAKTEN - GESCHLECHT

Spieltag 8. Juni

Zattoo gesamt (24 Stunden)



EURO'08 Spiele (inkl. Halbzeit-Pause)

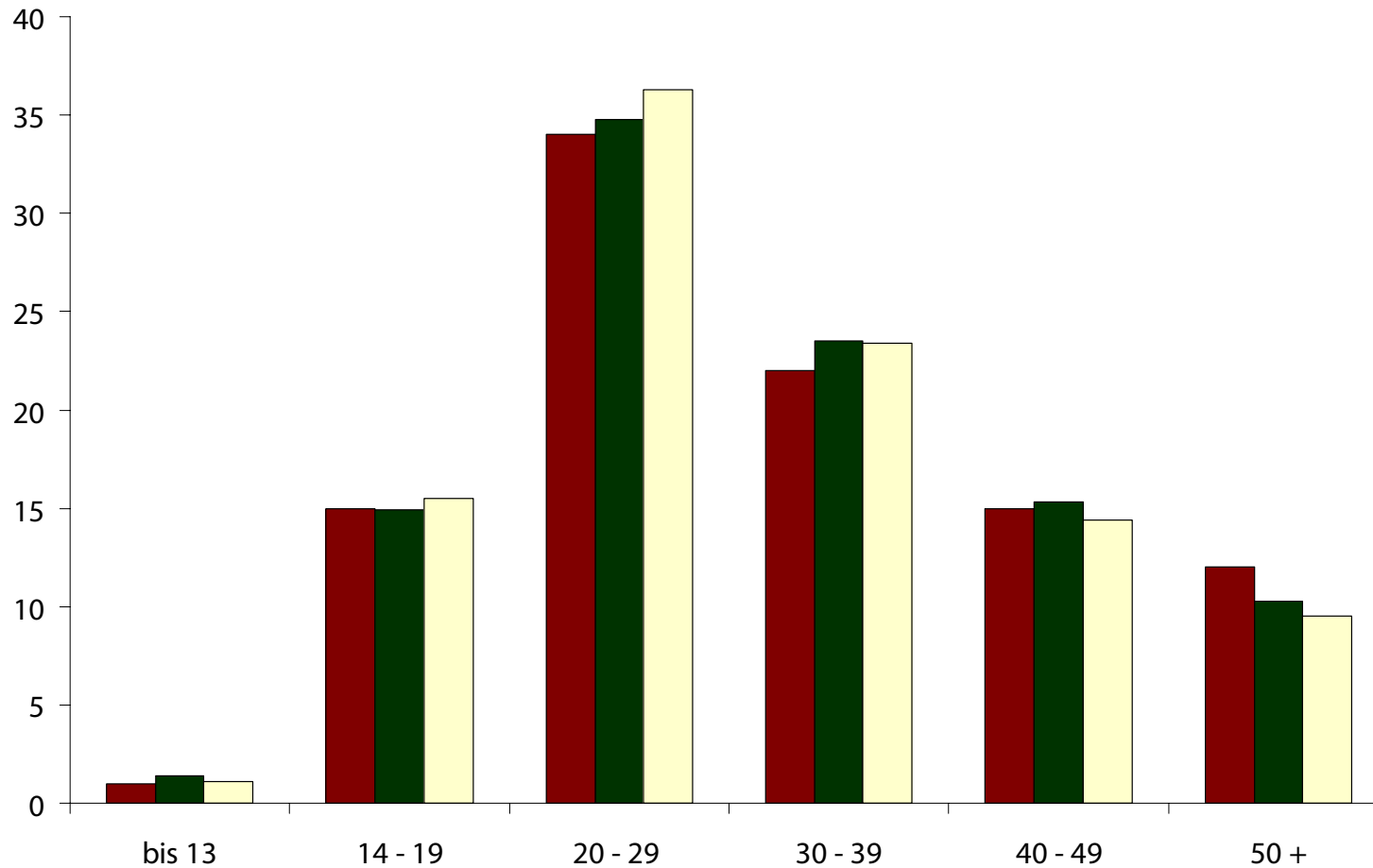


ZAHLEN UND FAKTEN - ALTERSVERTEILUNG

Spieltag 8. Juni

- Zattoo gesamt
- Spiel Österreich - Kroatien
- Spiel Deutschland - Polen

In Prozent



Basis: Zuschauer absolut (45% / 44% / 44% mit Angabe) / Absolute Zahlen werden zur Zeit nicht publiziert.
Quelle: Zattoo (Logfile-Daten)



KONTAKT

Zattoo

Francesco Vass

VP Marketing and Content

Elias-Canetti-Strasse 7, 8050 Zürich

T: +41 43 500 2105

E: francesco@zattoo.com

www.zattoo.com

Publica Data AG

Corinne Hügli

Leiterin New Media Research

Dufourstrasse 65, 8702 Zollikon

T: +41 44 420 17 64

E: corinne.huegli@publicadata.ch

www.publicadata.ch

Rolf Müller

CEO

Dufourstrasse 65, 8702 Zollikon

T: +41 44 420 17 63

E: rolf.mueller@publicadata.ch

www.publicadata.ch

